

# RECEVEZ VOS APPELS GRÂCE À L'APPLICATION MOBILE ROZOH ACCESS

## 1 SEULE APPLICATION POUR TOUS LES USAGES



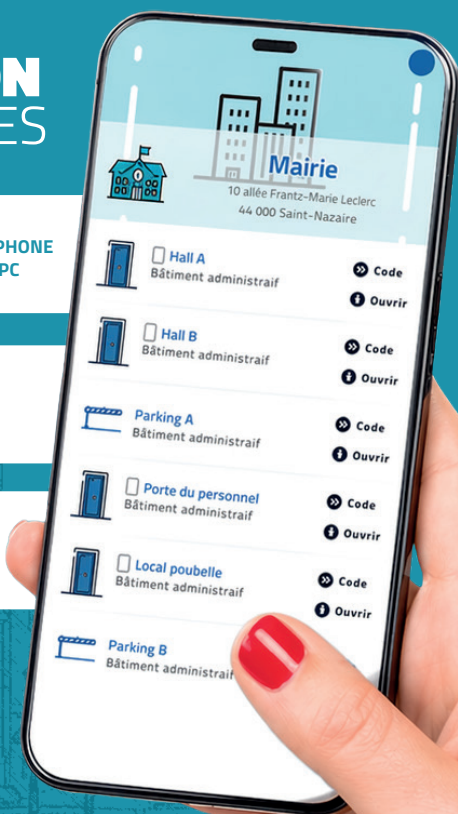
- ✓ RÉCEPTION DES APPELS VIDÉO DE L'INTERPHONE  
SUR LE SMARTPHONE, LA TABLETTE OU LE PC



- ✓ OUVERTURE DES PORTES OU ACCÈS



- ✓ VISUALISATION DES CODES ET ACCÈS



## COMMENT OUVRIRE À UN VISITEUR ?



Un visiteur  
**VOUS APPELLE**



**VOUS LE VOYEZ**  
et **LUI RÉPONDEZ**



**VOUS OUVREZ**  
la porte en appuyant  
sur une touche du téléphone

## 1- VOTRE ACCÈS

Selon le matériel installé sur votre site et les accessoires remis par votre gestionnaire, vous disposez de 3 modes d'ouverture possibles :

 Application ROZOH ACCESS    Code(s) d'accès    Badge(s)



■ Si vous détenez un badge mains-libres, la porte s'ouvre automatiquement dans un rayon d'1m.

■ Le code du clavier vous est communiqué par votre gestionnaire, vous pouvez également le retrouver sur l'application ROZOH ACCESS.

**1.** Je télécharge **GRATUITEMENT** l'application ROZOH ACCESS sur mon smartphone, tablette ou sur mon PC\*

**2.** J'ouvre mon application

**3.** Je renseigne mon numéro d'identification reçu par email puis je clique sur suivant

**Attention, le code d'activation possède une date d'expiration.**

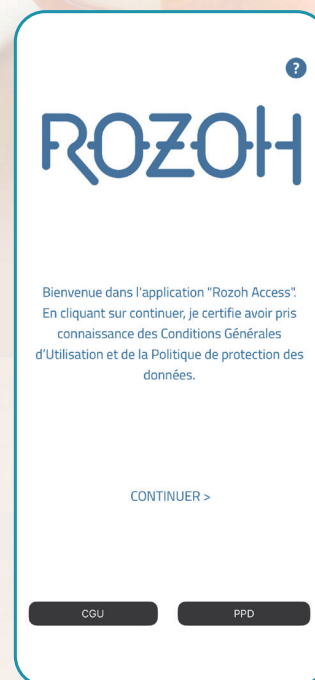
**4.** Je passe à la configuration de mon application

  
Téléchargez gratuitement l'application

<< ROZOH ACCESS >>

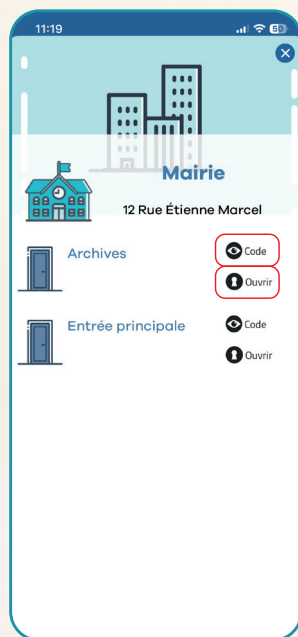

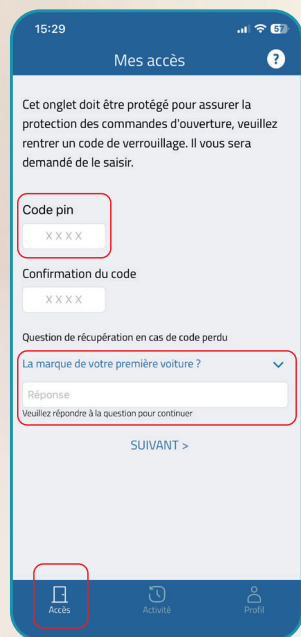


\*Comment télécharger ROZOH ACCESS sur mon PC ?



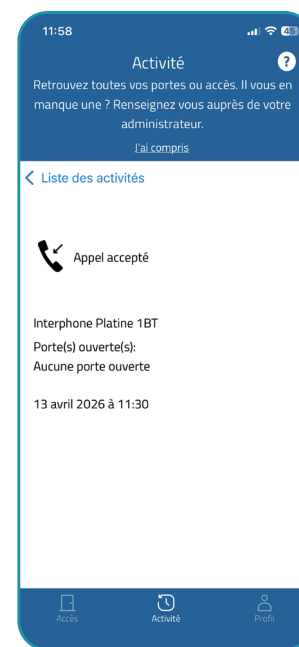
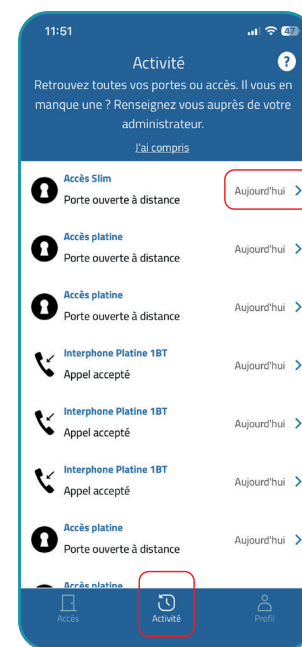
## MES ACCÈS

- Je crée mon code pin et je réponds à la question secrète proposée en cas de perte du code
- J'accède à la page « Mes accès », je sélectionne mon bâtiment
- Je peux « ouvrir la porte à distance » ou visualiser « mon code »



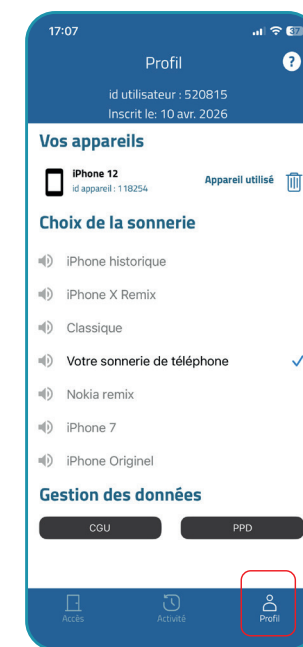
## MES ACTIVITÉS

- J'accède à mon relevé d'historique



## MON PROFIL

- Je peux modifier la sonnerie



## 2- L'ACCÈS DES VISITEURS

- Lorsque vos visiteurs arrivent à votre entrée, ils doivent sélectionner le nom/service souhaité à l'aide des flèches sur l'interphone et valider.
- Si vous disposez d'un interphone à boutons, il leur suffit d'appuyer sur le bouton correspondant à votre nom/service.

École du sourire

ACCUEIL



### DEUX POSSIBILITÉS POUR RECEVOIR LES APPELS




L'interphone vous appelle sur votre téléphone fixe ou mobile afin que vous puissiez ouvrir la porte.

### A. Appel audio

Lorsque votre interphone vous appelle sur un téléphone fixe ou mobile, décrochez puis suivez les instructions suivantes.

Touche 1 : Ouvrir la porte

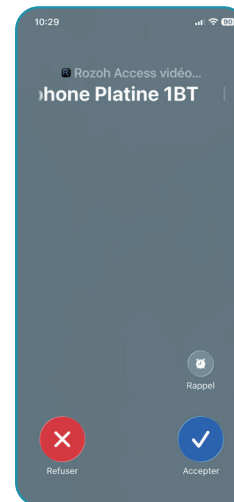
Si vous ne souhaitez pas ouvrir la porte, il vous suffit de raccrocher.



### B. Appel vidéo

(sous réserve d'installation de l'application ROZOH ACCESS)

### COMMENT OUVRIR LA PORTE AVEC L'APPLICATION ROZOH ACCESS ?



**Étape 1 :** À la réception d'une notification sur votre smartphone, acceptez l'appel.

**Étape 2 :** Vous pouvez alors voir votre visiteur et lui parler en appuyant sur le micro



**Étape 3 :** Vous ouvrez la porte en appuyant sur l'icône porte.



Si vous ne souhaitez pas ouvrir, il vous suffit de raccrocher en appuyant sur le bouton rouge.



Si vous ne répondez pas à l'appel vidéo, l'interphone vous appellera en audio sur le même numéro. En cas de non-réponse à ce 2<sup>ème</sup> appel, il vous appellera en vidéo puis en audio sur le 2<sup>ème</sup> numéro enregistré auprès de votre gestionnaire.

Vous pouvez recevoir les appels en simultané sur tous les appareils équipés de l'application ROZOH ACCESS (possibilité d'ajouter jusqu'à 10 numéros en cascade).



# ROZOH

CONTRÔLE & GESTION DE VOS ACCÈS

[www.rozoh.fr](http://www.rozoh.fr)



ROZOH, une marque de la société **Cogēlec**



PEFC® 10-31-1990 / Certifié PEFC / Ce produit est issu de forêts gérées durablement et de sources contrôlées / [pefc-france.org](http://pefc-france.org)  
Crédits Photos PEXELS et FREEPIK | Photos non contractuelles | **COGELEC ZFLYMR2026-01**